

# CRÉDITO E MERCADO

*Consultoria em Investimentos*

Relatório Analítico dos Investimentos

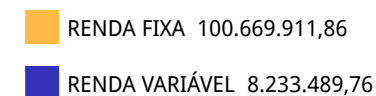
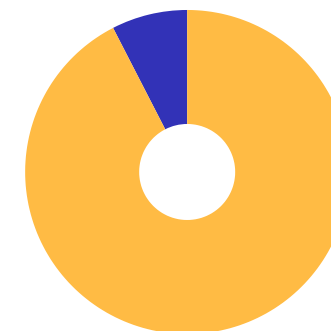
em junho, 2º trimestre e 1º semestre de 2021

**Carteira consolidada de investimentos - base (Junho / 2021)**

Produto / Fundo	Resgate	Carência	Saldo	Particip. S/ Total	Cotistas	% S/ PL do Fundo	RESOLUÇÃO - 3.922
BB ALOCAÇÃO ATIVA FIC RENDA FIXA PREVIDENCIÁRIO	D+3	Não há	9.916.462,95	9,11%	595	0,11%	Artigo 7º, Inciso I, Alínea ' b '
BB IDKA 2 TÍTULOS PÚBLICOS FI RENDA FIXA PREVIDE...	D+1	Não há	20.314.460,64	18,65%	992	0,19%	Artigo 7º, Inciso I, Alínea ' b '
BB IMA-B 5 FIC RENDA FIXA PREVIDENCIÁRIO LP	D+1	Não há	20.224.553,28	18,57%	745	0,35%	Artigo 7º, Inciso I, Alínea ' b '
BB IRF-M 1 TÍTULOS PÚBLICOS FIC RENDA FIXA PREVI...	D+0	Não há	3.892.710,12	3,57%	1.169	0,05%	Artigo 7º, Inciso I, Alínea ' b '
BB IRF-M TÍTULOS PÚBLICOS FI RENDA FIXA PREVIDEN...	D+1	Não há	5.147.520,07	4,73%	634	0,07%	Artigo 7º, Inciso I, Alínea ' b '
BB TÍTULOS PÚBLICOS VII FI RENDA FIXA PREVIDENCI...	D+0	15/08/2022	44.757,21	0,04%	165	0,02%	Artigo 7º, Inciso I, Alínea ' b '
CAIXA BRASIL GESTÃO ESTRATÉGICA FIC RENDA FIXA	D+0	Não há	19.616.280,39	18,01%	974	0,12%	Artigo 7º, Inciso I, Alínea ' b '
CAIXA BRASIL IDKA IPCA 2A TÍTULOS PÚBLICOS FI RE...	D+0	Não há	1.725.378,44	1,58%	1.044	0,01%	Artigo 7º, Inciso I, Alínea ' b '
CAIXA BRASIL IMA-B 5 TÍTULOS PÚBLICOS FI RENDA F...	D+0	Não há	8.815.253,46	8,09%	1.007	0,06%	Artigo 7º, Inciso I, Alínea ' b '
CAIXA BRASIL IRF-M 1 TÍTULOS PÚBLICOS FI RENDA F...	D+0	Não há	1.745.296,71	1,60%	1.309	0,02%	Artigo 7º, Inciso I, Alínea ' b '
CAIXA BRASIL IRF-M TÍTULOS PÚBLICOS FI RENDA FIX...	D+0	Não há	3.765.867,56	3,46%	393	0,23%	Artigo 7º, Inciso I, Alínea ' b '
BB ALOCAÇÃO ATIVA RETORNO TOTAL FIC RENDA FIXA P...	D+3	Não há	4.992.177,01	4,58%	572	0,12%	Artigo 7º, Inciso IV, Alínea ' a '
BB FLUXO FIC RENDA FIXA PREVIDENCIÁRIO	D+0	Não há	469.194,02	0,43%	793	0,02%	Artigo 7º, Inciso IV, Alínea ' a '
BB GOVERNANÇA FI AÇÕES	D+4	Não há	243.107,45	0,22%	2.715	0,02%	Artigo 8º, Inciso I, Alínea ' a '
CAIXA BRASIL IBX-50 FI AÇÕES	D+4	Não há	68.361,06	0,06%	107	0,01%	Artigo 8º, Inciso I, Alínea ' a '
BB AÇÕES BOLSA AMERICANA FI AÇÕES	D+3 du	Não há	1.517.666,52	1,39%	39.677	0,11%	Artigo 8º, Inciso II, Alínea ' a '
BB QUANTITATIVO FIC AÇÕES	D+3	Não há	2.662.982,34	2,45%	25.862	0,24%	Artigo 8º, Inciso II, Alínea ' a '
BB MACRO FIC MULTIMERCADO LP	D+1	Não há	3.741.372,39	3,44%	47.982	0,16%	Artigo 8º, Inciso III
<b>Total para cálculo dos limites da Resolução</b>			<b>108.903.401,62</b>				

**Enquadramentos na Resolução 3.922/2010 e Política de Investimento (RENDA FIXA) - base (Junho / 2021)**

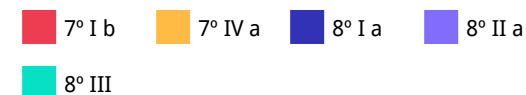
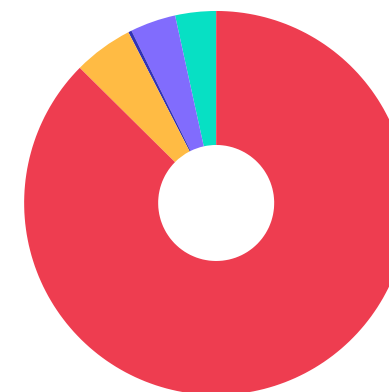
Artigos - Renda Fixa	Resolução	Carteira \$	Carteira	Estratégia de Alocação - 2021			GAP Superior
				Inf	Alvo	Sup	
Artigo 7º, Inciso I, Alínea ' b '	100,00%	95.208.540,83	87,42%	11,53%	57,60%	89,19%	1.922.403,07
Artigo 7º, Inciso IV, Alínea ' a '	40,00%	5.461.371,03	5,01%	4,09%	20,43%	40,00%	38.099.989,62
<b>Total Renda Fixa</b>	<b>100,00%</b>	<b>100.669.911,86</b>	<b>92,44%</b>	<b>15,62%</b>	<b>78,03%</b>	<b>129,19%</b>	



**Enquadramentos na Resolução 3.922/2010 e Política de Investimento (RENDA VARIÁVEL E EXTERIOR) - base (Junho / 2021)**

Artigos - Renda Variável	Resolução	Carteira \$	Carteira	Estratégia de Alocação - 2021			GAP Superior
				Inf	Alvo	Sup	
Artigo 8º, Inciso I, Alínea ' a '	30,00%	311.468,51	0,29%	0,00%	0,00%	2,23%	2.117.077,35
Artigo 8º, Inciso II, Alínea ' a '	20,00%	4.180.648,86	3,84%	3,58%	17,91%	20,00%	17.600.031,46
Artigo 8º, Inciso III	10,00%	3.741.372,39	3,44%	3,14%	3,14%	10,00%	7.148.967,77
<b>Total Renda Variável</b>	<b>30,00%</b>	<b>8.233.489,76</b>	<b>7,56%</b>	<b>6,72%</b>	<b>21,05%</b>	<b>32,23%</b>	

Artigos - Exterior	Resolução	Carteira \$	Carteira	Estratégia de Alocação - Limite - 2021			GAP Superior
				Inferior	Alvo	Superior	
Artigo 9º - A, Inciso II	10,00%	0,00	0,00%	0,00%	0,43%	5,00%	5.445.170,08
Artigo 9º - A, Inciso III	10,00%	0,00	0,00%	0,00%	0,43%	5,00%	5.445.170,08
<b>Total Exterior</b>	<b>10,00%</b>	<b>0,00</b>	<b>0,00%</b>	<b>0,00%</b>	<b>0,86%</b>	<b>10,00%</b>	



**Enquadramentos na Resolução 4.604 por Gestores - base (Junho / 2021)**

Gestão	Valor	% S/ Carteira	% S/ PL Gestão
BB GESTÃO DE RECURSOS DTVM	73.166.964,00	67,19	0,00
CAIXA ECONÔMICA FEDERAL	35.736.437,62	32,81	0,01

**Artigo 14º** - O total das aplicações dos recursos do regime próprio de previdência social em fundos de investimento e carteiras administradas não pode exceder a 5% (cinco por cento) do volume total de recursos de terceiros gerido por um mesmo gestor ou por gestoras ligadas ao seu respectivo grupo econômico, assim definido pela CVM em regulamentação específica. (NR)

**Estratégia de Alocação para os Próximos 5 Anos**

Artigos	Estratégia de Alocação - 2021		Limite Inferior (%)	Limite Superior (%)
	Carteira \$	Carteira %		
Artigo 7º, Inciso I, Alínea ' b '	95.208.540,83	87,42	11,53	100,00
Artigo 7º, Inciso IV, Alínea ' a '	5.461.371,03	5,01	4,09	40,00
Artigo 8º, Inciso II, Alínea ' a '	4.180.648,86	3,84	17,91	20,00
Artigo 8º, Inciso III	3.741.372,39	3,44	3,14	10,00
Artigo 9º - A, Inciso II	0,00	0,00	0,00	5,00
Artigo 9º - A, Inciso III	0,00	0,00	0,00	5,00

**Retorno dos investimentos e Benchmark's de ativos no mês de Junho/2021 - RENDA FIXA**

	Mês	Ano	3M	6M	12M	24M	VaR Mês	Volatilidade 12M
<b>IMA-B 5 (Benchmark)</b>	-0,13%	1,29%	1,44%	1,29%	6,07%	15,42%	-	-
CAIXA BRASIL IMA-B 5 TÍTULOS PÚBLICOS FI RENDA FIXA LP	-0,15%	1,15%	1,39%	1,15%	5,77%	14,78%	1,53%	0,02%
<b>IMA-B (Benchmark)</b>	0,42%	-0,72%	2,14%	-0,72%	7,42%	12,74%	-	-
BB TÍTULOS PÚBLICOS VII FI RENDA FIXA PREVIDENCIÁRIO	0,35%	2,19%	1,51%	2,19%	6,18%	12,84%	0,84%	0,01%
BB IMA-B 5 FIC RENDA FIXA PREVIDENCIÁRIO LP	-0,19%	1,17%	1,37%	1,17%	5,78%	14,87%	1,55%	0,02%
<b>IRF-M (Benchmark)</b>	0,21%	-1,58%	1,26%	-1,58%	0,14%	9,97%	-	-
CAIXA BRASIL IRF-M TÍTULOS PÚBLICOS FI RENDA FIXA LP	0,18%	-1,69%	1,13%	-1,69%	-0,09%	9,44%	1,14%	0,03%
BB IRF-M TÍTULOS PÚBLICOS FI RENDA FIXA PREVIDENCIÁRIO	0,17%	-1,70%	1,15%	-1,70%	-0,09%	9,41%	1,14%	0,03%
BB IRF-M 1 TÍTULOS PÚBLICOS FIC RENDA FIXA PREVIDENCIÁRIO	0,18%	0,66%	0,60%	0,66%	1,65%	7,46%	0,16%	0,00%
<b>CDI (Benchmark)</b>	0,31%	1,28%	0,79%	1,28%	2,28%	6,98%	-	-
BB FLUXO FIC RENDA FIXA PREVIDENCIÁRIO	0,22%	0,76%	0,53%	0,76%	1,16%	4,70%	0,01%	0,00%
<b>IPCA (Benchmark)</b>	0,53%	3,77%	1,68%	3,77%	8,35%	10,66%	-	-
BB ALOCAÇÃO ATIVA RETORNO TOTAL FIC RENDA FIXA PREVIDENCIÁRIO	0,05%	-0,39%	1,36%	-0,39%	3,22%	-	1,46%	0,04%
<b>Não Informado (Benchmark)</b>	-	-	-	-	-	-	-	-
CAIXA BRASIL GESTÃO ESTRATÉGICA FIC RENDA FIXA	0,00%	0,72%	0,90%	0,72%	2,68%	12,77%	0,97%	0,02%

**Retorno dos investimentos e Benchmark's de ativos no mês de Junho/2021 - RENDA FIXA**

	Mês	Ano	3M	6M	12M	24M	VaR Mês	Volatilidade 12M
<b>Não definido (Benchmark)</b>	-	-	-	-	-	-	-	-
CAIXA BRASIL IDKA IPCA 2A TÍTULOS PÚBLICOS FI RENDA FIXA LP	-0,28%	1,56%	1,59%	1,56%	6,40%	15,12%	1,53%	0,02%
CAIXA BRASIL IRF-M 1 TÍTULOS PÚBLICOS FI RENDA FIXA	0,19%	0,70%	0,64%	0,70%	1,82%	7,71%	0,16%	0,00%
BB IDKA 2 TÍTULOS PÚBLICOS FI RENDA FIXA PREVIDENCIÁRIO	-0,09%	1,42%	1,42%	1,42%	6,38%	15,08%	1,36%	0,02%
BB ALOCAÇÃO ATIVA FIC RENDA FIXA PREVIDENCIÁRIO	0,11%	-0,68%	1,22%	-0,68%	2,58%	9,05%	1,23%	0,04%

**Retorno dos investimentos e Benchmark's de ativos no mês de Junho/2021 - RENDA VARIÁVEL**

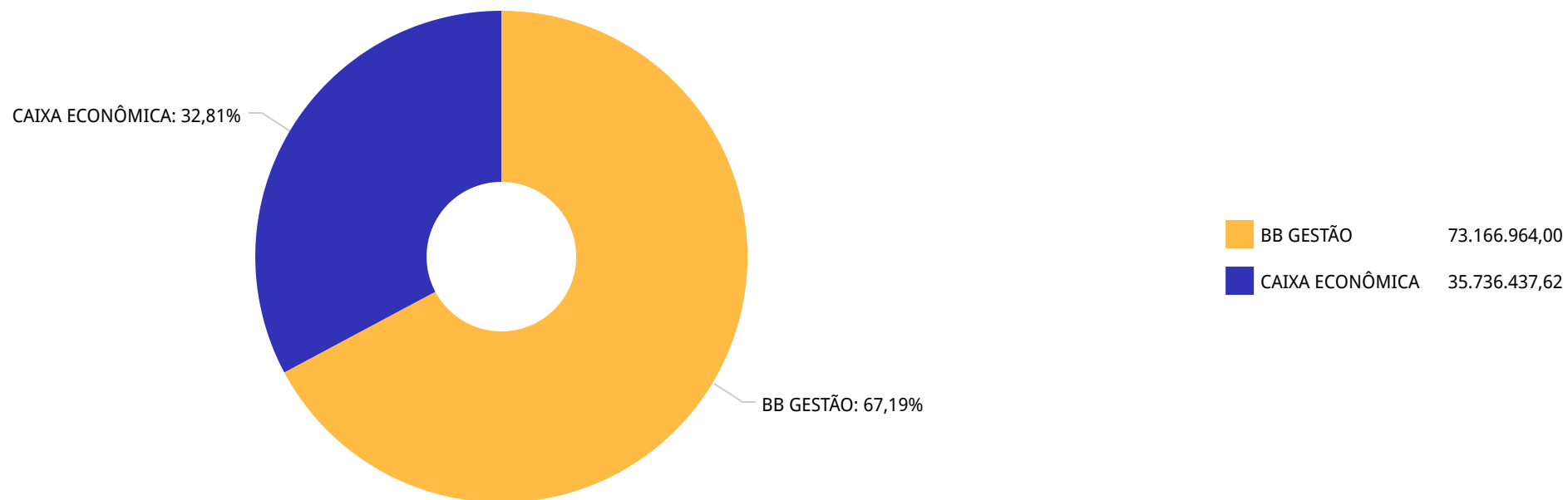
	Mês	Ano	3M	6M	12M	24M	VaR Mês	Volatilidade 12M
<b>IBX-50 (Benchmark)</b>	0,66%	9,11%	9,99%	9,11%	37,48%	27,96%	-	-
CAIXA BRASIL IBX-50 FI AÇÕES	0,57%	9,68%	10,51%	9,68%	36,50%	27,14%	5,12%	0,22%

<b>CDI (Benchmark)</b>	0,31%	1,28%	0,79%	1,28%	2,28%	6,98%	-	-
BB MACRO FIC MULTIMERCADO LP	-0,01%	1,19%	1,15%	1,19%	3,57%	8,86%	0,55%	0,03%

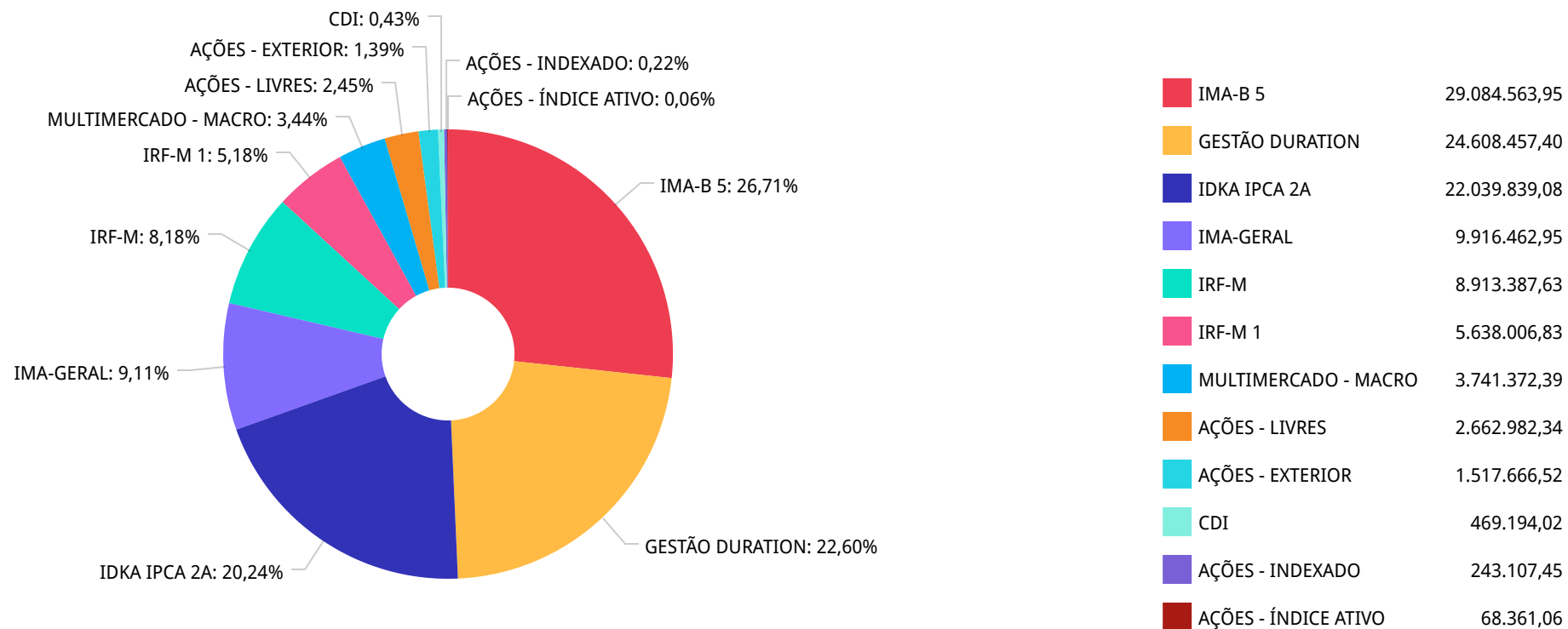
<b>Não definido (Benchmark)</b>	-	-	-	-	-	-	-	-
BB QUANTITATIVO FIC AÇÕES	-0,80%	5,81%	7,62%	5,81%	39,67%	43,84%	5,55%	0,25%
BB GOVERNANÇA FI AÇÕES	0,88%	9,21%	9,90%	9,21%	35,33%	30,01%	4,52%	0,22%
BB AÇÕES BOLSA AMERICANA FI AÇÕES	2,70%	15,32%	8,53%	15,32%	38,09%	-	4,56%	0,14%



Distribuição dos ativos por Administradores - base (Junho / 2021)



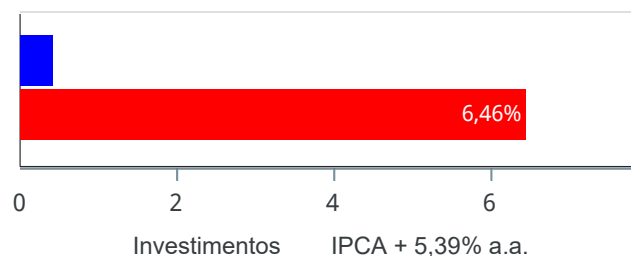
**Distribuição dos ativos por Sub-Segmentos - base (Junho / 2021)**



**Retorno e Meta de Rentabilidade acumulados no ano de 2021**

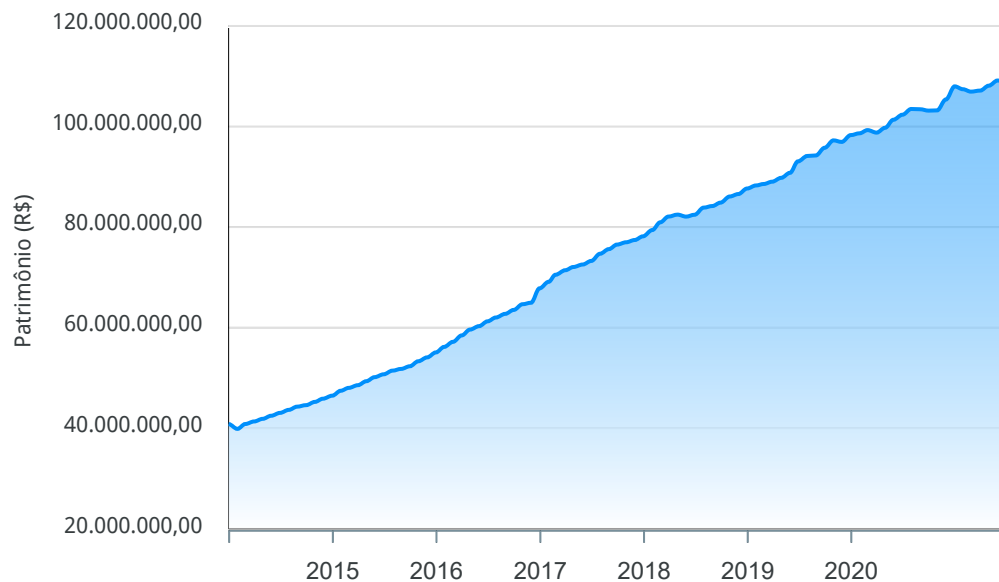
Mês	Saldo Anterior	Aplicações	Resgates	Saldo no Mês	Retorno	Retorno Acum	Retorno Mês	Retorno Acum	Meta Mês	Meta Acum	Gap Acum	VaR
Janeiro	104.953.741,10	55.166,18	500.896,66	104.373.404,22	-134.606,40	-134.606,40	-0,13%	-0,13%	0,67%	0,67%	-19,18%	1,08%
Fevereiro	104.373.404,22	935.739,70	701.425,73	103.903.796,95	-703.921,24	-838.527,64	-0,67%	-0,80%	1,24%	1,92%	-41,77%	1,06%
Março	103.903.796,95	854.280,66	718.304,34	104.106.147,71	66.374,44	-772.153,20	0,06%	-0,74%	1,41%	3,36%	-21,95%	1,62%
Abril	104.106.147,71	892.654,67	731.671,87	105.048.811,20	781.680,69	9.527,49	0,75%	0,01%	0,73%	4,11%	0,17%	1,27%
Mai	105.048.811,20	1.200.309,27	711.762,66	106.061.419,22	524.061,41	533.588,90	0,50%	0,50%	1,27%	5,44%	9,27%	1,03%
Junho	106.061.419,22	13.559.317,51	13.722.053,44	105.796.193,86	-102.489,43	431.099,47	-0,10%	0,41%	0,97%	6,46%	6,30%	1,38%

**Investimentos x Meta de Rentabilidade**



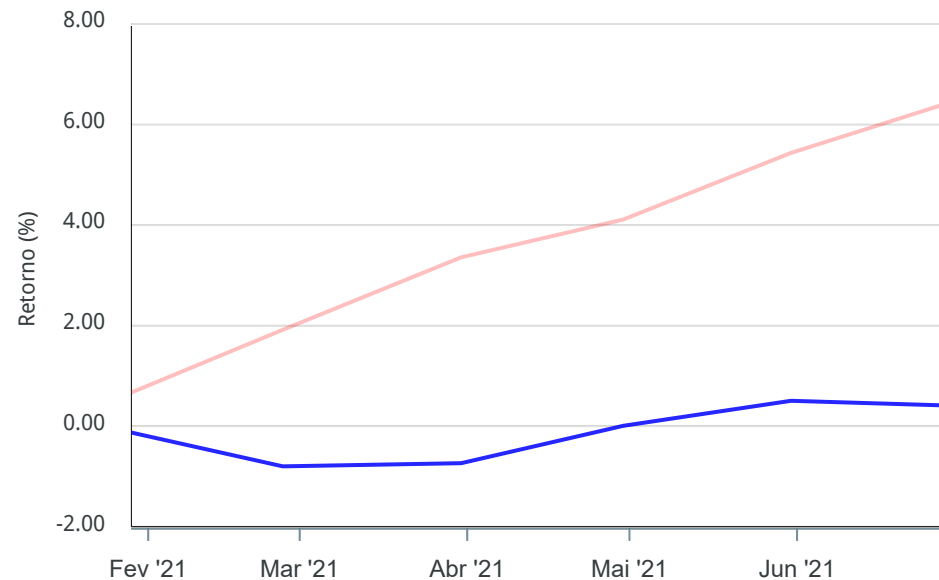
Gráficos ilustrativos de Evolução Patrimonial e indicadores

Evolução do Patrimônio



Comparativo

ANO 36M



- Investimentos      Meta de Rentabilidade     CDI     IMA-B
- IMA-B 5     IMA-B 5+     IMA Geral     IRF-M     IRF-M 1
- IRF-M 1+     Ibovespa     IBX     SMLL     IDIV

Retorno dos Investimentos após as movimentações (aplicações e resgates) no mês de Junho/2021

FUNDOS DE RENDA FIXA

Ativos Renda Fixa	Saldo Anterior	Aplicações	Resgates	Saldo Atual	Retorno (R\$)	Retorno (%)	(%) Instit	Var - Mês
BB TÍTULOS PÚBLICOS VII FI RENDA FIXA PREVIDENCIÁR...	44.601,12	0,00	0,00	44.757,21	156,09	0,35%	0,35%	0,84%
BB FLUXO FIC RENDA FIXA PREVIDENCIÁRIO	455.430,55	50.167,13	37.442,92	469.194,02	1.039,26	0,21%	0,22%	0,01%
CAIXA BRASIL IRF-M 1 TÍTULOS PÚBLICOS FI RENDA FIX...	1.742.010,67	0,00	0,00	1.745.296,71	3.286,04	0,19%	0,19%	0,16%
CAIXA BRASIL IRF-M TÍTULOS PÚBLICOS FI RENDA FIXA ...	3.759.015,52	0,00	0,00	3.765.867,56	6.852,04	0,18%	0,18%	1,14%
BB IRF-M 1 TÍTULOS PÚBLICOS FIC RENDA FIXA PREVIDE...	4.047.394,47	559.317,51	722.053,44	3.892.710,12	8.051,58	0,17%	0,18%	0,16%
BB IRF-M TÍTULOS PÚBLICOS FI RENDA FIXA PREVIDENCI...	8.134.336,31	0,00	3.000.000,00	5.147.520,07	13.183,76	0,16%	0,17%	1,14%
BB ALOCAÇÃO ATIVA FIC RENDA FIXA PREVIDENCIÁRIO	19.892.225,69	0,00	10.000.000,00	9.916.462,95	24.237,26	0,12%	0,11%	1,23%
CAIXA BRASIL GESTÃO ESTRATÉGICA FIC RENDA FIXA	19.616.872,00	0,00	0,00	19.616.280,39	-591,61	0,00%	0,00%	0,97%
BB IDKA 2 TÍTULOS PÚBLICOS FI RENDA FIXA PREVIDENC...	20.333.474,17	0,00	0,00	20.314.460,64	-19.013,53	-0,09%	-0,09%	1,36%
CAIXA BRASIL IMA-B 5 TÍTULOS PÚBLICOS FI RENDA FIX...	8.828.470,50	0,00	0,00	8.815.253,46	-13.217,04	-0,15%	-0,15%	1,53%
BB ALOCAÇÃO ATIVA RETORNO TOTAL FIC RENDA FIXA PRE...	0,00	5.000.000,00	0,00	4.992.177,01	-7.822,99	-0,16%	0,05%	1,46%
BB IMA-B 5 FIC RENDA FIXA PREVIDENCIÁRIO LP	20.262.208,74	0,00	0,00	20.224.553,28	-37.655,46	-0,19%	-0,19%	1,55%
CAIXA BRASIL IDKA IPCA 2A TÍTULOS PÚBLICOS FI REND...	1.730.176,19	0,00	0,00	1.725.378,44	-4.797,75	-0,28%	-0,28%	1,53%
<b>Total Renda Fixa</b>	<b>108.846.215,93</b>	<b>5.609.484,64</b>	<b>13.759.496,36</b>	<b>100.669.911,86</b>	<b>-26.292,35</b>	<b>-0,02%</b>		<b>1,24%</b>

**Retorno dos Investimentos após as movimentações (aplicações e resgates) no mês de Junho/2021****FUNDOS DE RENDA VARIÁVEL**

Ativos Renda Variável	Saldo Anterior	Aplicações	Resgates	Saldo Atual	Retorno (R\$)	Retorno (%)	(%) Instit	Var - Mês
BB AÇÕES BOLSA AMERICANA FI AÇÕES	0,00	1.500.000,00	0,00	1.517.666,52	17.666,52	1,18%	2,70%	4,56%
BB GOVERNANÇA FI AÇÕES	240.985,69	0,00	0,00	243.107,45	2.121,76	0,88%	0,88%	4,52%
CAIXA BRASIL IBX-50 FI AÇÕES	67.975,30	0,00	0,00	68.361,06	385,76	0,57%	0,57%	5,12%
BB MACRO FIC MULTIMERCADO LP	0,00	3.750.000,00	0,00	3.741.372,39	-8.627,61	-0,23%	-0,01%	0,55%
BB QUANTITATIVO FIC AÇÕES	0,00	2.750.000,00	0,00	2.662.982,34	-87.017,66	-3,16%	-0,80%	5,55%
<b>Total Renda Variável</b>	<b>308.960,99</b>	<b>8.000.000,00</b>	<b>0,00</b>	<b>8.233.489,76</b>	<b>-75.471,23</b>	<b>-0,91%</b>		<b>3,06%</b>

**Retorno dos Investimentos após as movimentações (aplicações e resgates) no 2º Trimestre/2021****FUNDOS DE RENDA FIXA**

Ativos Renda Fixa	Saldo Anterior	Aplicações	Resgates	Saldo Atual	Retorno (R\$)	Retorno (%)	(%) Instit
BB IDKA 2 TÍTULOS PÚBLICOS FI RENDA FIXA PREVIDENC...	20.029.736,63	0,00	0,00	20.314.460,64	284.724,01	1,42%	1,42%
BB IMA-B 5 FIC RENDA FIXA PREVIDENCIÁRIO LP	19.951.241,97	0,00	0,00	20.224.553,28	273.311,31	1,37%	1,37%
BB ALOCAÇÃO ATIVA FIC RENDA FIXA PREVIDENCIÁRIO	19.674.767,36	0,00	10.000.000,00	9.916.462,95	241.695,59	1,23%	1,22%
CAIXA BRASIL GESTÃO ESTRATÉGICA FIC RENDA FIXA	19.440.969,44	0,00	0,00	19.616.280,39	175.310,95	0,90%	0,90%
CAIXA BRASIL IMA-B 5 TÍTULOS PÚBLICOS FI RENDA FIX...	8.694.848,03	0,00	0,00	8.815.253,46	120.405,43	1,38%	1,38%
BB IRF-M TÍTULOS PÚBLICOS FI RENDA FIXA PREVIDENCI...	8.055.858,08	0,00	3.000.000,00	5.147.520,07	91.661,99	1,14%	1,15%
CAIXA BRASIL IRF-M TÍTULOS PÚBLICOS FI RENDA FIXA ...	3.723.737,18	0,00	0,00	3.765.867,56	42.130,38	1,13%	1,13%
CAIXA BRASIL IDKA IPCA 2A TÍTULOS PÚBLICOS FI REND...	1.698.399,73	0,00	0,00	1.725.378,44	26.978,71	1,59%	1,59%
BB IRF-M 1 TÍTULOS PÚBLICOS FIC RENDA FIXA PREVIDE...	3.380.417,31	2.652.281,45	2.165.487,97	3.892.710,12	25.499,33	0,42%	0,60%
CAIXA BRASIL IRF-M 1 TÍTULOS PÚBLICOS FI RENDA FIX...	1.734.152,43	0,00	0,00	1.745.296,71	11.144,28	0,64%	0,64%
BB FLUXO FIC RENDA FIXA PREVIDENCIÁRIO	440.210,27	150.501,39	123.921,68	469.194,02	2.404,04	0,41%	0,53%
BB TÍTULOS PÚBLICOS VII FI RENDA FIXA PREVIDENCIÁR...	44.091,90	0,00	0,00	44.757,21	665,31	1,51%	1,51%
BB ALOCAÇÃO ATIVA RETORNO TOTAL FIC RENDA FIXA PRE...	0,00	5.000.000,00	0,00	4.992.177,01	-7.822,99	-0,16%	1,36%
				<b>Total Renda Fixa</b>	<b>1.288.108,34</b>	<b>1,12%</b>	

**Retorno dos Investimentos após as movimentações (aplicações e resgates) no 2º Trimestre/2021****FUNDOS DE RENDA VARIÁVEL**

Ativos Renda Variável	Saldo Anterior	Aplicações	Resgates	Saldo Atual	Retorno (R\$)	Retorno (%)	(%) Instit
BB GOVERNANÇA FI AÇÕES	221.198,87	0,00	0,00	243.107,45	21.908,58	9,90%	9,90%
BB AÇÕES BOLSA AMERICANA FI AÇÕES	0,00	1.500.000,00	0,00	1.517.666,52	17.666,52	1,18%	8,53%
CAIXA BRASIL IBX-50 FI AÇÕES	61.857,73	0,00	0,00	68.361,06	6.503,33	10,51%	10,51%
BB MACRO FIC MULTIMERCADO LP	0,00	3.750.000,00	0,00	3.741.372,39	-8.627,61	-0,23%	1,15%
BB QUANTITATIVO FIC AÇÕES	0,00	2.750.000,00	0,00	2.662.982,34	-87.017,66	-3,16%	7,62%
				<b>Total Renda Variável</b>	<b>-49.566,84</b>	<b>-0,60%</b>	



**Retorno dos Investimentos após as movimentações (aplicações e resgates) no 1º Semestre/2021****FUNDOS DE RENDA FIXA**

Ativos Renda Fixa	Saldo Anterior	Aplicações	Resgates	Saldo Atual	Retorno (R\$)	Retorno (%)	(%) Instit
BB IDKA 2 TÍTULOS PÚBLICOS FI RENDA FIXA PREVIDENC...	20.030.451,85	0,00	0,00	20.314.460,64	284.008,79	1,42%	1,42%
BB IMA-B 5 FIC RENDA FIXA PREVIDENCIÁRIO LP	19.990.978,60	0,00	0,00	20.224.553,28	233.574,68	1,17%	1,17%
CAIXA BRASIL GESTÃO ESTRATÉGICA FIC RENDA FIXA	19.476.569,23	0,00	0,00	19.616.280,39	139.711,16	0,72%	0,72%
CAIXA BRASIL IMA-B 5 TÍTULOS PÚBLICOS FI RENDA FIX...	8.714.647,95	0,00	0,00	8.815.253,46	100.605,51	1,15%	1,15%
BB IRF-M 1 TÍTULOS PÚBLICOS FIC RENDA FIXA PREVIDE...	3.452.891,01	4.497.467,99	4.084.919,46	3.892.710,12	27.270,58	0,34%	0,65%
CAIXA BRASIL IDKA IPCA 2A TÍTULOS PÚBLICOS FI REND...	1.698.822,11	0,00	0,00	1.725.378,44	26.556,33	1,56%	1,56%
CAIXA BRASIL IRF-M 1 TÍTULOS PÚBLICOS FI RENDA FIX...	1.733.243,03	0,00	0,00	1.745.296,71	12.053,68	0,70%	0,70%
BB FLUXO FIC RENDA FIXA PREVIDENCIÁRIO	390.810,44	314.087,51	239.073,63	469.194,02	3.369,70	0,48%	0,76%
BB TÍTULOS PÚBLICOS VII FI RENDA FIXA PREVIDENCIÁR...	44.986,82	0,00	1.195,24	44.757,21	965,63	2,15%	2,19%
BB ALOCAÇÃO ATIVA RETORNO TOTAL FIC RENDA FIXA PRE...	0,00	5.000.000,00	0,00	4.992.177,01	-7.822,99	-0,16%	-0,39%
CAIXA BRASIL IRF-M TÍTULOS PÚBLICOS FI RENDA FIXA ...	3.830.442,32	0,00	0,00	3.765.867,56	-64.574,76	-1,69%	-1,69%
BB ALOCAÇÃO ATIVA FIC RENDA FIXA PREVIDENCIÁRIO	20.050.970,52	0,00	10.000.000,00	9.916.462,95	-134.507,57	-0,67%	-0,68%
BB IRF-M TÍTULOS PÚBLICOS FI RENDA FIXA PREVIDENCI...	8.289.328,96	0,00	3.000.000,00	5.147.520,07	-141.808,89	-1,71%	-1,70%
				<b>Total Renda Fixa</b>	<b>479.401,85</b>	<b>0,41%</b>	

**Retorno dos Investimentos após as movimentações (aplicações e resgates) no 1º Semestre/2021****FUNDOS DE RENDA VARIÁVEL**

Ativos Renda Variável	Saldo Anterior	Aplicações	Resgates	Saldo Atual	Retorno (R\$)	Retorno (%)	(%) Instit
BB GOVERNANÇA FI AÇÕES	222.598,60	0,00	0,00	243.107,45	20.508,85	9,21%	9,21%
BB AÇÕES BOLSA AMERICANA FI AÇÕES	0,00	1.500.000,00	0,00	1.517.666,52	17.666,52	1,18%	15,32%
CAIXA BRASIL IBX-50 FI AÇÕES	62.329,01	0,00	0,00	68.361,06	6.032,05	9,68%	9,68%
BB MACRO FIC MULTIMERCADO LP	0,00	3.750.000,00	0,00	3.741.372,39	-8.627,61	-0,23%	1,19%
BB QUANTITATIVO FIC AÇÕES	0,00	2.750.000,00	0,00	2.662.982,34	-87.017,66	-3,16%	5,81%
				<b>Total Renda Variável</b>	<b>-51.437,85</b>	<b>-0,62%</b>	

## Disclaimer

Este documento (caracterizado como relatório, parecer ou análise) foi preparado para uso exclusivo do destinatário, não podendo ser reproduzido ou distribuído por este a qualquer pessoa sem expressa autorização da empresa. As informações aqui contidas são somente com o objetivo de prover informações e não representa, em nenhuma hipótese, uma oferta de compra e venda ou solicitação de compra e venda de qualquer valor mobiliário ou instrumento financeiro. Trata-se apenas uma OPINIÃO que reflete o momento da análise e são consubstanciadas em informações coletadas em fontes públicas e que julgamos confiáveis.

A utilização destas informações em suas tomadas de decisão e consequentes perdas e ganhos não nos torna responsáveis diretos. As informações aqui contidas não representam garantia de exatidão das informações prestadas ou julgamento sobre a qualidade delas, e não devem ser consideradas como tais.

As informações deste documento estão em consonância com as informações sobre os produtos mencionados, entretanto não substituem seus materiais oficiais, como regulamentos, prospectos de divulgação e outros. É recomendada a leitura cuidadosa destes materiais, com especial atenção para as cláusulas relativas ao objetivo, aos riscos e à política de investimento dos produtos. Todas as informações podem ser obtidas com o responsável pela distribuição, gestão ou no site da CVM (Comissão de Valores Mobiliários).

Sua elaboração buscou atender os objetivos de investimentos do cliente, considerando a sua situação financeira e seu perfil.

A rentabilidade obtida no passado não representa garantia de rentabilidade futura e os produtos estruturados e/ou de longo prazo possuem, além da volatilidade, riscos associados à sua carteira de crédito e estruturação. Os riscos inerentes aos diversos tipos de operações com valores mobiliários de bolsa, balcão, nos mercados de liquidação futura e de derivativos, podem resultar em perdas aos investimentos realizados, bem como o inverso proporcionalmente. Todos e qualquer outro valor exibido está representado em Real (BRL) e para os cálculos, foram utilizadas observações diárias, sendo sua fonte o Sistema Quantum Axis e a CVM.

A contratação de empresa de consultoria de valores mobiliários para a emissão deste documento não assegura ou sugere a existência de garantia de resultados futuros ou a isenção de risco. Cabe a consultoria de valores mobiliários a prestação dos serviços de orientação, recomendação e aconselhamento, de forma profissional, independente e individualizada, sobre investimentos no mercado de valores mobiliários, cuja adoção e implementação sejam exclusivas do cliente.

Na apuração do cálculo de rentabilidade da carteira de investimentos são considerados os recursos descritos no art. 6º da Resolução CMN nº 3.922/2010, provenientes do recolhimento das alíquotas de contribuição dos servidores, exclusivamente com finalidade previdenciária, excluindo qualquer tipo de recurso recebidos com finalidade administrativa, em consonância com a Portaria nº 402/2008, art. 15, inciso III, alínea "a".

Os RPPS devem estar adequados às normativas pertinentes e principalmente a Portaria nº 519, de 24 de agosto de 2011 e suas alterações, além da Resolução CMN nº 3.922 de 25 de novembro de 2010 e suas alterações, que dispõem sobre as aplicações dos recursos financeiros dos Regimes Próprios de Previdência Social, instituídos pela União, Estados, Distrito Federal e Municípios e dá outras providências.