

# CRÉDITO E MERCADO

*Consultoria em Investimentos*

Relatório Analítico dos Investimentos

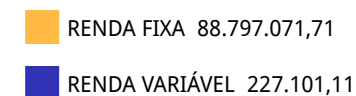
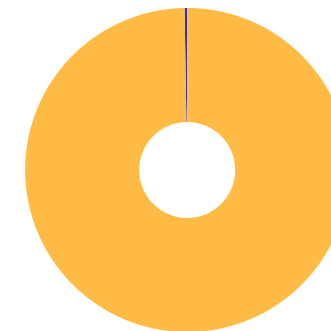
em março e 1º trimestre de 2019

**Carteira consolidada de investimentos - base (Março / 2019)**

Produto / Fundo	Resgate	Carência	Saldo	Particip. S/ Total	Cotistas	% S/ PL do Fundo	RESOLUÇÃO - 3.922
BB IRF-M 1 TÍTULOS PÚBLICOS FIC RENDA FIXA PREVI...	D+0	Não há	34.530.183,08	38,79%	1.248	0,34%	Artigo 7º, Inciso I, Alínea ' b '
BB TÍTULOS PÚBLICOS VII FI RENDA FIXA PREVIDENCI...	D+0	15/08/2022	120.541,04	0,14%	165	0,02%	Artigo 7º, Inciso I, Alínea ' b '
CAIXA BRASIL IRF-M 1 TÍTULOS PÚBLICOS FI RENDA F...	D+0	Não há	27.387.655,86	30,76%	1.454	0,18%	Artigo 7º, Inciso I, Alínea ' b '
BB ALOCAÇÃO ATIVA FIC RENDA FIXA PREVIDENCIÁRIO	D+3	Não há	7.761.997,40	8,72%	442	0,13%	Artigo 7º, Inciso I, Alínea ' b '
BB IDKA 2 TÍTULOS PÚBLICOS FI RENDA FIXA PREVIDE...	D+1	Não há	13.340.356,24	14,99%	819	0,19%	Artigo 7º, Inciso I, Alínea ' b '
CAIXA BRASIL IDKA IPCA 2A TÍTULOS PÚBLICOS FI RE...	D+0	Não há	1.449.705,82	1,63%	830	0,02%	Artigo 7º, Inciso I, Alínea ' b '
BB FLUXO FIC RENDA FIXA PREVIDENCIÁRIO	D+0	Não há	105.332,92	0,12%	705	0,01%	Artigo 7º, Inciso IV, Alínea ' a '
CAIXA BRASIL GESTÃO ESTRATÉGICA FI RENDA FIXA	D+0	Não possui	1.647.165,02	1,85%	416	0,04%	Artigo 7º, Inciso IV, Alínea ' a '
BB INSTITUCIONAL FI RENDA FIXA	D+0	Não há	2.454.134,33	2,76%	108	0,19%	Artigo 7º, Inciso IV, Alínea ' a '
CAIXA BRASIL IBX-50 FI AÇÕES	D+4	Não há	51.216,95	0,06%	91	0,02%	Artigo 8º, Inciso I, Alínea ' a '
BB GOVERNANÇA FI AÇÕES	D+4	Não há	175.884,16	0,20%	146	0,04%	Artigo 8º, Inciso I, Alínea ' a '
<b>Total para cálculo dos limites da Resolução</b>			<b>89.024.172,82</b>				

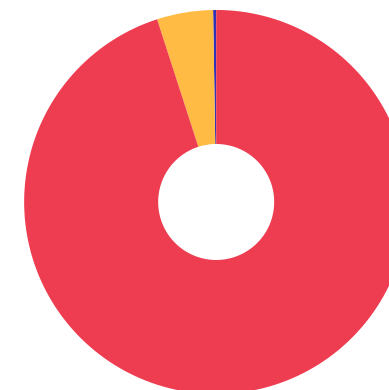
**Enquadramentos na Resolução 3.922/2010 e Política de Investimento (RENDA FIXA) - base (Março / 2019)**

Artigos - Renda Fixa	Resolução %	Carteira \$	Carteira	Estratégia de Alocação - 2019			GAP Superior
				Inf	Alvo	Sup	
Artigo 7º, Inciso I, Alínea ' b '	100,00%	84.590.439,44	95,02%	15,00%	50,00%	100,00%	4.433.733,38
Artigo 7º, Inciso III, Alínea ' a '	60,00%	0,00	0,00%	0,00%	10,00%	40,00%	35.609.669,13
Artigo 7º, Inciso IV, Alínea ' a '	40,00%	4.206.632,27	4,73%	10,00%	30,00%	40,00%	31.403.036,86
Artigo 7º, Inciso VII, Alínea ' a '	5,00%	0,00	0,00%	0,00%	0,00%	5,00%	4.451.208,64
Artigo 7º, Inciso VII, Alínea ' b '	5,00%	0,00	0,00%	0,00%	0,00%	5,00%	4.451.208,64
Artigo 7º, Inciso VII, Alínea ' c '	5,00%	0,00	0,00%	0,00%	0,00%	5,00%	4.451.208,64
<b>Total Renda Fixa</b>	<b>100,00%</b>	<b>88.797.071,71</b>	<b>99,74%</b>	<b>25,00%</b>	<b>90,00%</b>	<b>195,00%</b>	



**Enquadramentos na Resolução 3.922/2010 e Política de Investimento (RENDA VARIÁVEL E EXTERIOR) - base (Março / 2019)**

Artigos - Renda Variável	Resolução	Carteira \$	Carteira	Estratégia de Alocação - 2019			GAP Superior
				Inf	Alvo	Sup	
Artigo 8º, Inciso I, Alínea ' a '	30,00%	227.101,11	0,26%	0,00%	3,00%	10,00%	8.675.316,17
Artigo 8º, Inciso I, Alínea ' b '	30,00%	0,00	0,00%	0,00%	0,00%	10,00%	8.902.417,28
Artigo 8º, Inciso II, Alínea ' a '	20,00%	0,00	0,00%	0,00%	5,00%	20,00%	17.804.834,56
Artigo 8º, Inciso III	10,00%	0,00	0,00%	0,00%	2,00%	10,00%	8.902.417,28
Artigo 8º, Inciso IV, Alínea ' a '	5,00%	0,00	0,00%	0,00%	0,00%	5,00%	4.451.208,64
Artigo 8º, Inciso IV, Alínea ' b '	5,00%	0,00	0,00%	0,00%	0,00%	5,00%	4.451.208,64
<b>Total Renda Variável</b>	<b>30,00%</b>	<b>227.101,11</b>	<b>0,26%</b>	<b>0,00%</b>	<b>10,00%</b>	<b>60,00%</b>	



7º Ib 7º IV a 8º Ia

**Enquadramentos na Resolução 4.604 por Gestores - base (Março / 2019)**

Gestão	Valor	% S/ Carteira	% S/ PL Gestão
BB GESTÃO DE RECURSOS DTVM	58.488.429,17	65,70	0,00
CAIXA ECONÔMICA FEDERAL	30.535.743,65	34,30	0,01

**Artigo 14º** - O total das aplicações dos recursos do regime próprio de previdência social em fundos de investimento e carteiras administradas não pode exceder a 5% (cinco por cento) do volume total de recursos de terceiros gerido por um mesmo gestor ou por gestoras ligadas ao seu respectivo grupo econômico, assim definido pela CVM em regulamentação específica. (NR)

**Estratégia de Alocação para os Próximos 5 Anos**

Artigos	Estratégia de Alocação - 2019		Limite Inferior (%)	Limite Superior (%)
	Carteira \$	Carteira %		
Artigo 7º, Inciso I, Alínea ' b '	84.590.439,44	95,02	15,00	100,00
Artigo 7º, Inciso III, Alínea ' a '	0,00	0,00	0,00	40,00
Artigo 7º, Inciso IV, Alínea ' a '	4.206.632,27	4,73	10,00	40,00
Artigo 7º, Inciso VII, Alínea ' a '	0,00	0,00	0,00	5,00
Artigo 7º, Inciso VII, Alínea ' b '	0,00	0,00	0,00	5,00
Artigo 7º, Inciso VII, Alínea ' c '	0,00	0,00	0,00	5,00
Artigo 8º, Inciso I, Alínea ' a '	227.101,11	0,26	0,00	10,00
Artigo 8º, Inciso I, Alínea ' b '	0,00	0,00	0,00	10,00
Artigo 8º, Inciso II, Alínea ' a '	0,00	0,00	0,00	20,00
Artigo 8º, Inciso III	0,00	0,00	0,00	10,00
Artigo 8º, Inciso IV, Alínea ' a '	0,00	0,00	0,00	5,00
Artigo 8º, Inciso IV, Alínea ' b '	0,00	0,00	0,00	5,00

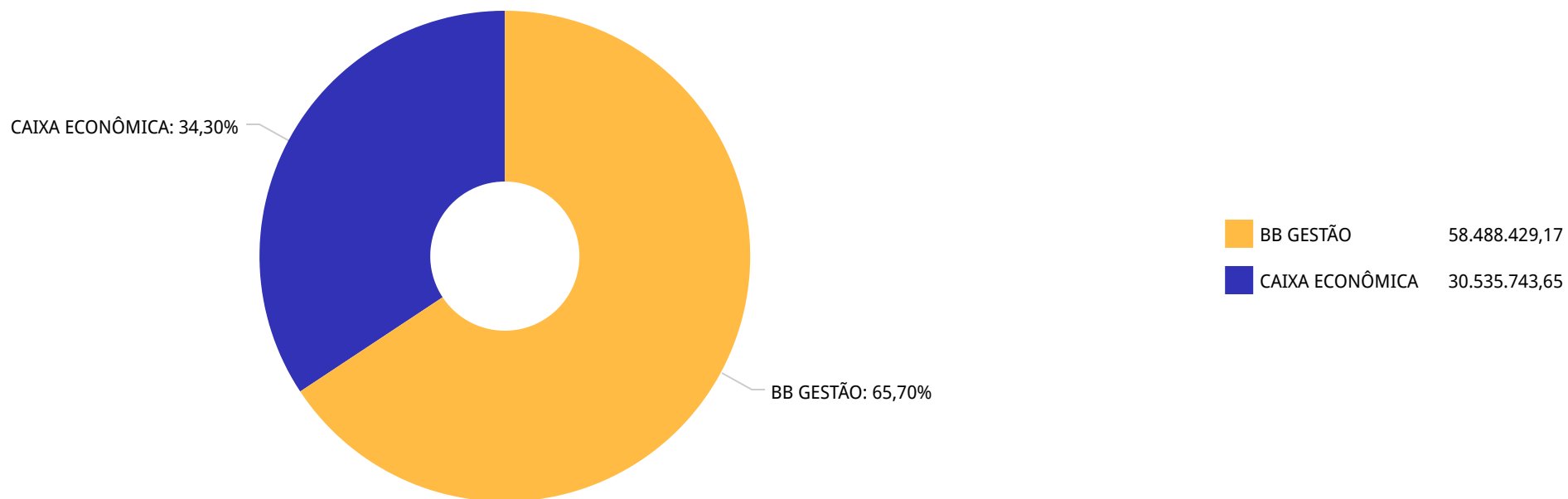
**Retorno dos investimentos e Benchmark's de ativos no mês de Março/2019 - RENDA FIXA**

	Mês	Ano	3M	6M	12M	24M	VaR Mês	Volatilidade 12M
<b>IMA Geral ex-C (Benchmark)</b>	0,54%	2,92%	2,92%	8,54%	9,29%	21,13%	-	-
BB ALOCAÇÃO ATIVA FIC RENDA FIXA PREVIDENCIÁRIO	0,52%	2,94%	2,94%	8,60%	9,29%	20,53%	0,02%	0,03%
<b>IDKA IPCA 2 Anos (Benchmark)</b>	0,67%	2,48%	2,48%	5,97%	9,19%	22,74%	-	-
BB IDKA 2 TÍTULOS PÚBLICOS FI RENDA FIXA PREVIDENCIÁRIO	0,65%	2,49%	2,49%	6,03%	8,65%	21,14%	0,01%	0,02%
CAIXA BRASIL IDKA IPCA 2A TÍTULOS PÚBLICOS FI RENDA FIXA LP	0,66%	2,50%	2,50%	5,99%	8,71%	21,23%	0,01%	0,02%
<b>IRF-M 1 (Benchmark)</b>	0,47%	1,53%	1,53%	3,59%	6,68%	16,65%	-	-
BB IRF-M 1 TÍTULOS PÚBLICOS FIC RENDA FIXA PREVIDENCIÁRIO	0,44%	1,46%	1,46%	3,49%	6,45%	16,15%	0,00%	0,01%
CAIXA BRASIL IRF-M 1 TÍTULOS PÚBLICOS FI RENDA FIXA	0,44%	1,47%	1,47%	3,52%	6,51%	16,26%	0,00%	0,01%
<b>IMA-B (Benchmark)</b>	0,58%	5,54%	5,54%	15,99%	13,71%	25,92%	-	-
BB TÍTULOS PÚBLICOS VII FI RENDA FIXA PREVIDENCIÁRIO	0,66%	2,54%	2,54%	6,49%	9,39%	21,06%	0,01%	0,02%
<b>CDI (Benchmark)</b>	0,47%	1,51%	1,51%	3,07%	6,34%	15,26%	-	-
BB FLUXO FIC RENDA FIXA PREVIDENCIÁRIO	0,39%	1,25%	1,25%	2,53%	5,21%	12,87%	0,00%	0,00%
BB INSTITUCIONAL FI RENDA FIXA	0,47%	1,52%	1,52%	3,05%	6,56%	15,69%	0,00%	0,00%

**Retorno dos investimentos e Benchmark's de ativos no mês de Março/2019 - RENDA VARIÁVEL**

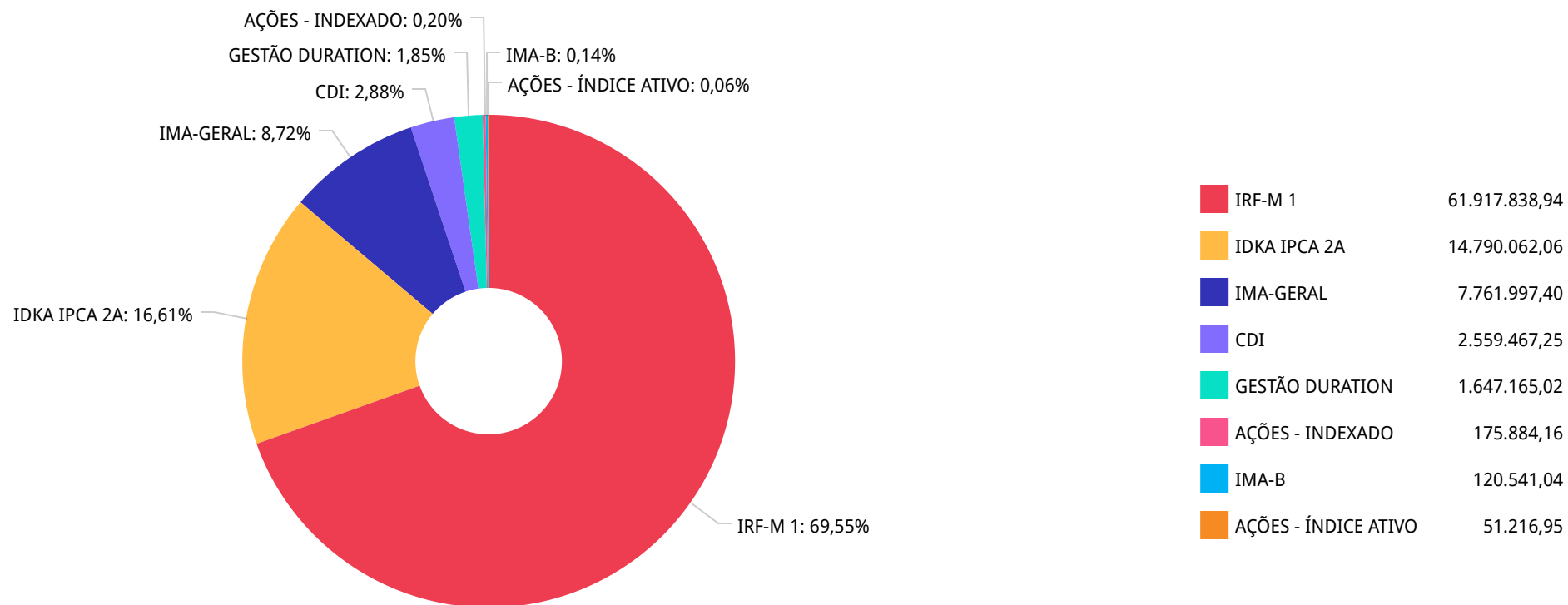
	Mês	Ano	3M	6M	12M	24M	VaR Mês	Volatilidade 12M
<b>IBX-50 (Benchmark)</b>	-0,18%	8,38%	8,38%	18,90%	10,57%	46,05%	-	-
CAIXA BRASIL IBX-50 FI AÇÕES	-0,36%	7,97%	7,97%	17,63%	8,03%	43,79%	0,13%	0,23%
<b>IGC (Benchmark)</b>	0,06%	8,31%	8,31%	21,70%	13,34%	43,40%	-	-
BB GOVERNANÇA FI AÇÕES	-0,20%	8,21%	8,21%	22,82%	15,30%	44,84%	0,12%	0,22%

Distribuição dos ativos por Administradores - base (Março / 2019)





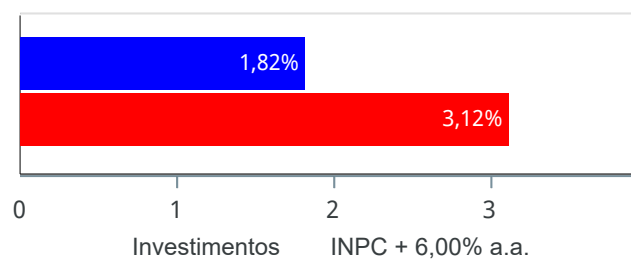
Distribuição dos ativos por Sub-Segmentos - base (Março / 2019)



**Retorno e Meta Atuarial acumulados no ano de 2019)**

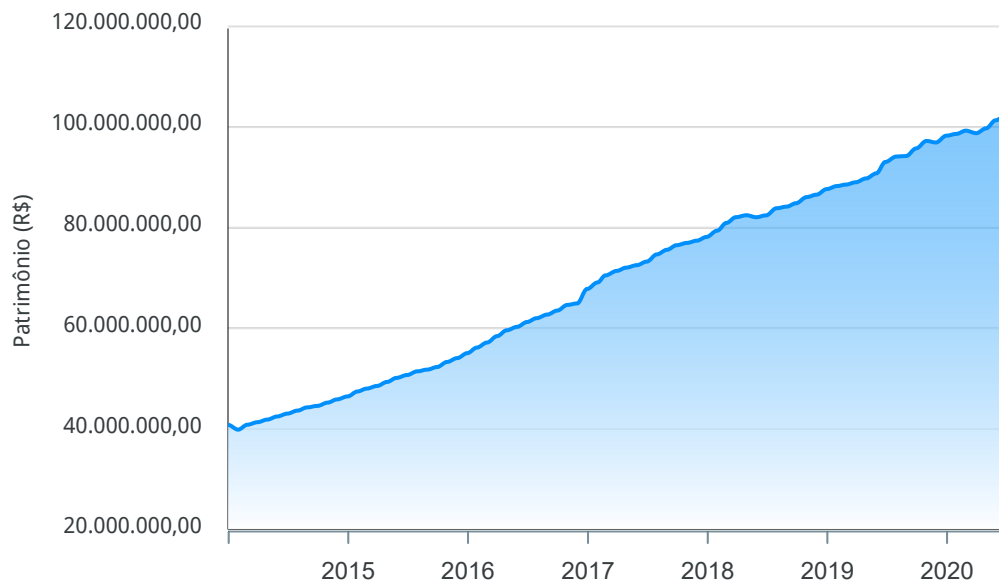
Mês	Saldo Anterior	Aplicações	Resgates	Saldo no Mês	Retorno	Retorno Acum	Retorno Mês	Retorno Acum	Meta Mês	Meta Acum	Gap Acum	VaR
Janeiro	85.215.001,38	337.489,10	511.637,77	85.780.950,43	740.097,72	740.097,72	0,87%	0,87%	0,87%	0,87%	99,62%	0,29%
Fevereiro	85.780.950,43	382.822,75	521.964,62	86.036.027,83	394.219,27	1.134.316,99	0,46%	1,33%	1,01%	1,89%	70,61%	0,34%
Março	86.036.027,83	556.091,54	544.143,20	86.464.705,57	416.729,40	1.551.046,39	0,48%	1,82%	1,21%	3,12%	58,36%	0,50%

Investimentos x Meta Atuarial



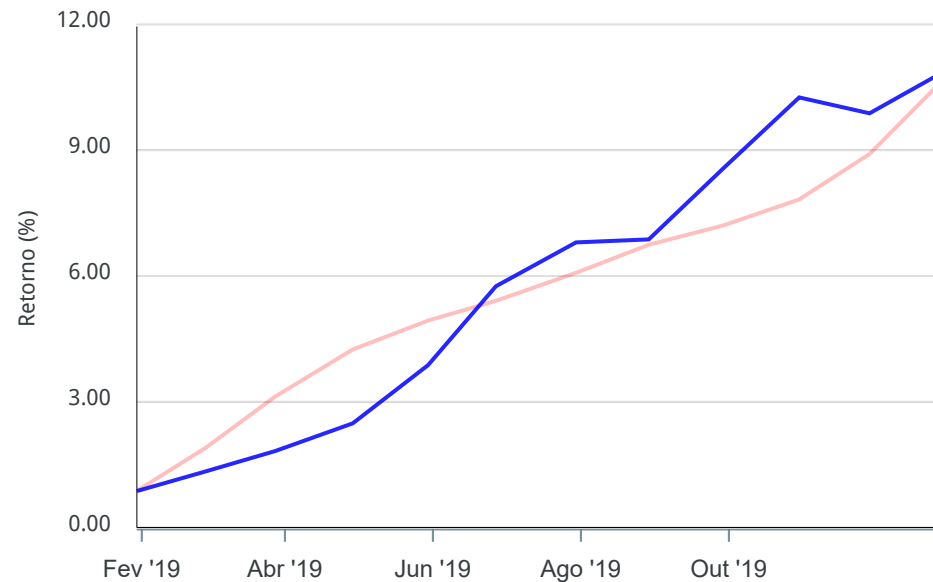
Gráficos ilustrativos de Evolução Patrimonial e indicadores

Evolução do Patrimônio



Comparativo

ANO 36M



- Investimentos    Meta Atuarial     CDI     IMA-B     IMA-B 5
- IMA-B 5+     IMA Geral     IRF-M     IRF-M 1     IRF-M 1+
- Ibovespa     IBX     SMLL     IDIV

Retorno dos Investimentos após as movimentações (aplicações e resgates) no mês de Março/2019

FUNDOS DE RENDA FIXA

Ativos Renda Fixa	Saldo Anterior	Aplicações	Resgates	Saldo Atual	Retorno (R\$)	Retorno (%)	(%) Instit	Var - Mês
CAIXA BRASIL IDKA IPCA 2A TÍTULOS PÚBLICOS FI REND...	1.440.174,79	0,00	0,00	1.449.705,82	9.531,03	0,66%	0,66%	0,93%
BB TÍTULOS PÚBLICOS VII FI RENDA FIXA PREVIDENCIÁR...	119.756,12	0,00	0,00	120.541,04	784,92	0,66%	0,66%	0,90%
BB IDKA 2 TÍTULOS PÚBLICOS FI RENDA FIXA PREVIDENC...	12.733.589,10	522.784,06	0,00	13.340.356,24	83.983,08	0,63%	0,65%	0,89%
CAIXA BRASIL GESTÃO ESTRATÉGICA FI RENDA FIXA	1.638.243,48	0,00	0,00	1.647.165,02	8.921,54	0,54%	0,54%	4,05%
BB ALOCAÇÃO ATIVA FIC RENDA FIXA PREVIDENCIÁRIO	7.721.906,16	0,00	0,00	7.761.997,40	40.091,24	0,52%	0,52%	1,95%
BB INSTITUCIONAL FI RENDA FIXA	2.442.619,33	0,00	0,00	2.454.134,33	11.515,00	0,47%	0,47%	0,01%
CAIXA BRASIL IRF-M 1 TÍTULOS PÚBLICOS FI RENDA FIX...	27.266.624,57	0,00	0,00	27.387.655,86	121.031,29	0,44%	0,44%	0,09%
BB IRF-M 1 TÍTULOS PÚBLICOS FIC RENDA FIXA PREVIDE...	34.888.086,69	33.307,48	544.143,20	34.530.183,08	152.932,11	0,44%	0,44%	0,11%
BB FLUXO FIC RENDA FIXA PREVIDENCIÁRIO	92.210,91	46.923,78	34.185,69	105.332,92	383,92	0,28%	0,39%	0,00%
<b>Total Renda Fixa</b>	<b>88.343.211,15</b>	<b>603.015,32</b>	<b>578.328,89</b>	<b>88.797.071,71</b>	<b>429.174,13</b>	<b>0,49%</b>		<b>0,47%</b>

Retorno dos Investimentos após as movimentações (aplicações e resgates) no mês de Março/2019

## FUNDOS DE RENDA VARIÁVEL

Ativos Renda Variável	Saldo Anterior	Aplicações	Resgates	Saldo Atual	Retorno (R\$)	Retorno (%)	(%) Instit	Var - Mês
BB GOVERNANÇA FI AÇÕES	176.242,75	0,00	0,00	175.884,16	-358,59	-0,20%	-0,20%	12,25%
CAIXA BRASIL IBX-50 FI AÇÕES	51.404,17	0,00	0,00	51.216,95	-187,22	-0,36%	-0,36%	12,61%
<b>Total Renda Variável</b>	<b>227.646,92</b>	<b>0,00</b>	<b>0,00</b>	<b>227.101,11</b>	<b>-545,81</b>	<b>-0,24%</b>		<b>12,33%</b>

**Retorno dos Investimentos após as movimentações (aplicações e resgates) no 1º Trimestre/2019****FUNDOS DE RENDA FIXA**

Ativos Renda Fixa	Saldo Anterior	Aplicações	Resgates	Saldo Atual	Retorno (R\$)	Retorno (%)	(%) Instit
BB IRF-M 1 TÍTULOS PÚBLICOS FIC RENDA FIXA PREVIDE...	35.527.497,59	65.330,68	1.574.413,10	34.530.183,08	511.767,91	1,44%	1,46%
CAIXA BRASIL IRF-M 1 TÍTULOS PÚBLICOS FI RENDA FIX...	26.991.814,75	0,00	0,00	27.387.655,86	395.841,11	1,47%	1,47%
BB IDKA 2 TÍTULOS PÚBLICOS FI RENDA FIXA PREVIDENC...	11.825.597,39	1.211.072,71	0,00	13.340.356,24	303.686,14	2,33%	2,49%
BB ALOCAÇÃO ATIVA FIC RENDA FIXA PREVIDENCIÁRIO	7.540.562,44	0,00	0,00	7.761.997,40	221.434,96	2,94%	2,94%
CAIXA BRASIL GESTÃO ESTRATÉGICA FI RENDA FIXA	1.584.425,82	0,00	0,00	1.647.165,02	62.739,20	3,96%	3,96%
BB INSTITUCIONAL FI RENDA FIXA	2.417.451,02	0,00	0,00	2.454.134,33	36.683,31	1,52%	1,52%
CAIXA BRASIL IDKA IPCA 2A TÍTULOS PÚBLICOS FI REND...	1.414.288,16	0,00	0,00	1.449.705,82	35.417,66	2,50%	2,50%
BB TÍTULOS PÚBLICOS VII FI RENDA FIXA PREVIDENCIÁR...	120.836,50	0,00	3.332,49	120.541,04	3.037,03	2,51%	2,54%
BB FLUXO FIC RENDA FIXA PREVIDENCIÁRIO	38.774,93	151.051,55	85.443,36	105.332,92	949,80	0,50%	1,25%
				<b>Total Renda Fixa</b>	<b>1.571.557,12</b>	<b>1,77%</b>	

**Retorno dos Investimentos após as movimentações (aplicações e resgates) no 1º Trimestre/2019****FUNDOS DE RENDA VARIÁVEL**

Ativos Renda Variável	Saldo Anterior	Aplicações	Resgates	Saldo Atual	Retorno (R\$)	Retorno (%)	(%) Instit
BB GOVERNANÇA FI AÇÕES	162.540,58	0,00	0,00	175.884,16	13.343,58	8,21%	8,21%
CAIXA BRASIL IBX-50 FI AÇÕES	47.438,15	0,00	0,00	51.216,95	3.778,80	7,97%	7,97%
				<b>Total Renda Variável</b>	<b>17.122,38</b>	<b>8,15%</b>	