

# CRÉDITO E MERCADO

*Consultoria em Investimentos*

Relatório Analítico dos Investimentos

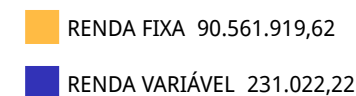

em maio de 2019

**Carteira consolidada de investimentos - base (Maio / 2019)**

Produto / Fundo	Resgate	Carência	Saldo	Particip. S/ Total	Cotistas	% S/ PL do Fundo	RESOLUÇÃO - 3.922
BB IRF-M 1 TÍTULOS PÚBLICOS FIC RENDA FIXA PREVI...	D+0	Não há	4.498.941,09	4,96%	1.253	0,05%	Artigo 7º, Inciso I, Alínea ' b '
CAIXA BRASIL IDKA IPCA 2A TÍTULOS PÚBLICOS FI RE...	D+0	Não há	1.480.772,89	1,63%	897	0,02%	Artigo 7º, Inciso I, Alínea ' b '
CAIXA BRASIL IRF-M 1 TÍTULOS PÚBLICOS FI RENDA F...	D+0	Não há	5.166.436,52	5,69%	1.439	0,03%	Artigo 7º, Inciso I, Alínea ' b '
CAIXA BRASIL IMA-B 5 TÍTULOS PÚBLICOS FI RENDA F...	D+0	Não há	7.552.239,29	8,32%	864	0,08%	Artigo 7º, Inciso I, Alínea ' b '
BB TÍTULOS PÚBLICOS VII FI RENDA FIXA PREVIDENCI...	D+0	15/08/2022	122.936,16	0,14%	165	0,02%	Artigo 7º, Inciso I, Alínea ' b '
BB IRF-M TÍTULOS PÚBLICOS FI RENDA FIXA PREVIDEN...	D+1	Não há	5.544.003,42	6,11%	690	0,11%	Artigo 7º, Inciso I, Alínea ' b '
BB IDKA 2 TÍTULOS PÚBLICOS FI RENDA FIXA PREVIDE...	D+1	Não há	14.462.596,56	15,93%	866	0,19%	Artigo 7º, Inciso I, Alínea ' b '
BB ALOCAÇÃO ATIVA FIC RENDA FIXA PREVIDENCIÁRIO	D+3	Não há	16.068.920,94	17,70%	488	0,24%	Artigo 7º, Inciso I, Alínea ' b '
BB IMA-B 5 FIC RENDA FIXA PREVIDENCIÁRIO LP	D+1	Não há	16.111.538,69	17,75%	546	0,42%	Artigo 7º, Inciso I, Alínea ' b '
CAIXA BRASIL GESTÃO ESTRATÉGICA FI RENDA FIXA	D+0	Não possui	16.932.393,36	18,65%	513	0,30%	Artigo 7º, Inciso IV, Alínea ' a '
BB INSTITUCIONAL FI RENDA FIXA	D+0	Não há	2.479.703,05	2,73%	102	0,20%	Artigo 7º, Inciso IV, Alínea ' a '
BB FLUXO FIC RENDA FIXA PREVIDENCIÁRIO	D+0	Não há	141.437,65	0,16%	722	0,01%	Artigo 7º, Inciso IV, Alínea ' a '
BB GOVERNANÇA FI AÇÕES	D+4	Não há	179.394,72	0,20%	156	0,03%	Artigo 8º, Inciso I, Alínea ' a '
CAIXA BRASIL IBX-50 FI AÇÕES	D+4	Não há	51.627,50	0,06%	93	0,01%	Artigo 8º, Inciso I, Alínea ' a '
<b>Total para cálculo dos limites da Resolução</b>			<b>90.792.941,84</b>				

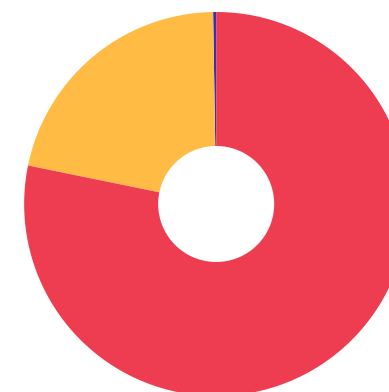
**Enquadramentos na Resolução 3.922/2010 e Política de Investimento (RENDA FIXA) - base (Maio / 2019)**

Artigos - Renda Fixa	Resolução %	Carteira \$	Carteira	Estratégia de Alocação - 2019			GAP Superior
				Inf	Alvo	Sup	
Artigo 7º, Inciso I, Alínea ' b '	100,00%	71.008.385,56	78,21%	15,00%	50,00%	100,00%	19.784.556,28
Artigo 7º, Inciso III, Alínea ' a '	60,00%	0,00	0,00%	0,00%	10,00%	40,00%	36.317.176,74
Artigo 7º, Inciso IV, Alínea ' a '	40,00%	19.553.534,06	21,54%	10,00%	30,00%	40,00%	16.763.642,68
Artigo 7º, Inciso VII, Alínea ' a '	5,00%	0,00	0,00%	0,00%	0,00%	5,00%	4.539.647,09
Artigo 7º, Inciso VII, Alínea ' b '	5,00%	0,00	0,00%	0,00%	0,00%	5,00%	4.539.647,09
Artigo 7º, Inciso VII, Alínea ' c '	5,00%	0,00	0,00%	0,00%	0,00%	5,00%	4.539.647,09
<b>Total Renda Fixa</b>	<b>100,00%</b>	<b>90.561.919,62</b>	<b>99,75%</b>	<b>25,00%</b>	<b>90,00%</b>	<b>195,00%</b>	



Enquadramentos na Resolução 3.922/2010 e Política de Investimento (RENDA VARIÁVEL E EXTERIOR) - base (Maio / 2019)

Artigos - Renda Variável	Resolução	Carteira \$	Carteira	Estratégia de Alocação - 2019			GAP Superior
				Inf	Alvo	Sup	
Artigo 8º, Inciso I, Alínea ' a '	30,00%	231.022,22	0,25%	0,00%	3,00%	10,00%	8.848.271,96
Artigo 8º, Inciso I, Alínea ' b '	30,00%	0,00	0,00%	0,00%	0,00%	10,00%	9.079.294,18
Artigo 8º, Inciso II, Alínea ' a '	20,00%	0,00	0,00%	0,00%	5,00%	20,00%	18.158.588,37
Artigo 8º, Inciso III	10,00%	0,00	0,00%	0,00%	2,00%	10,00%	9.079.294,18
Artigo 8º, Inciso IV, Alínea ' a '	5,00%	0,00	0,00%	0,00%	0,00%	5,00%	4.539.647,09
Artigo 8º, Inciso IV, Alínea ' b '	5,00%	0,00	0,00%	0,00%	0,00%	5,00%	4.539.647,09
<b>Total Renda Variável</b>	<b>30,00%</b>	<b>231.022,22</b>	<b>0,25%</b>	<b>0,00%</b>	<b>10,00%</b>	<b>60,00%</b>	



7º Ib 7º IV a 8º Ia

**Enquadramentos na Resolução 4.604 por Gestores - base (Maio / 2019)**

Gestão	Valor	% S/ Carteira	% S/ PL Gestão
BB GESTÃO DE RECURSOS DTVM	59.609.472,28	65,65	0,00
CAIXA ECONÔMICA FEDERAL	31.183.469,56	34,35	0,01

**Artigo 14º** - O total das aplicações dos recursos do regime próprio de previdência social em fundos de investimento e carteiras administradas não pode exceder a 5% (cinco por cento) do volume total de recursos de terceiros gerido por um mesmo gestor ou por gestoras ligadas ao seu respectivo grupo econômico, assim definido pela CVM em regulamentação específica. (NR)

**Estratégia de Alocação para os Próximos 5 Anos**

Artigos	Estratégia de Alocação - 2019		Limite Inferior (%)	Limite Superior (%)
	Carteira \$	Carteira %		
Artigo 7º, Inciso I, Alínea ' b '	71.008.385,56	78,21	15,00	100,00
Artigo 7º, Inciso III, Alínea ' a '	0,00	0,00	0,00	40,00
Artigo 7º, Inciso IV, Alínea ' a '	19.553.534,06	21,54	10,00	40,00
Artigo 7º, Inciso VII, Alínea ' a '	0,00	0,00	0,00	5,00
Artigo 7º, Inciso VII, Alínea ' b '	0,00	0,00	0,00	5,00
Artigo 7º, Inciso VII, Alínea ' c '	0,00	0,00	0,00	5,00
Artigo 8º, Inciso I, Alínea ' a '	231.022,22	0,25	0,00	10,00
Artigo 8º, Inciso I, Alínea ' b '	0,00	0,00	0,00	10,00
Artigo 8º, Inciso II, Alínea ' a '	0,00	0,00	0,00	20,00
Artigo 8º, Inciso III	0,00	0,00	0,00	10,00
Artigo 8º, Inciso IV, Alínea ' a '	0,00	0,00	0,00	5,00
Artigo 8º, Inciso IV, Alínea ' b '	0,00	0,00	0,00	5,00

**Retorno dos investimentos e Benchmark's de ativos no mês de Maio/2019 - RENDA FIXA**

	Mês	Ano	3M	6M	12M	24M	VaR Mês	Volatilidade 12M
<b>IMA Geral ex-C (Benchmark)</b>	1,83%	5,68%	3,24%	6,93%	13,55%	23,86%	-	-
BB ALOCAÇÃO ATIVA FIC RENDA FIXA PREVIDENCIÁRIO	2,02%	5,93%	3,44%	7,17%	13,74%	24,05%	0,01%	0,03%
<b>IDKA IPCA 2 Anos (Benchmark)</b>	1,37%	4,95%	3,10%	6,27%	12,05%	24,00%	-	-
BB IDKA 2 TÍTULOS PÚBLICOS FI RENDA FIXA PREVIDENCIÁRIO	0,95%	4,61%	2,73%	5,88%	11,07%	22,22%	0,01%	0,02%
CAIXA BRASIL IDKA IPCA 2A TÍTULOS PÚBLICOS FI RENDA FIXA LP	1,06%	4,70%	2,82%	5,91%	11,05%	22,36%	0,01%	0,02%
<b>IRF-M 1 (Benchmark)</b>	0,68%	2,72%	1,66%	3,30%	7,19%	15,95%	-	-
BB IRF-M 1 TÍTULOS PÚBLICOS FIC RENDA FIXA PREVIDENCIÁRIO	0,65%	2,62%	1,59%	3,17%	6,96%	15,46%	0,00%	0,01%
CAIXA BRASIL IRF-M 1 TÍTULOS PÚBLICOS FI RENDA FIXA	0,65%	2,64%	1,61%	3,20%	7,01%	15,56%	0,00%	0,01%
<b>IMA-B 5 (Benchmark)</b>	1,39%	5,47%	3,31%	6,91%	13,22%	24,34%	-	-
CAIXA BRASIL IMA-B 5 TÍTULOS PÚBLICOS FI RENDA FIXA LP	1,37%	5,38%	3,25%	6,83%	13,03%	23,86%	0,01%	0,03%
BB IMA-B 5 FIC RENDA FIXA PREVIDENCIÁRIO LP	1,37%	5,37%	3,25%	6,79%	12,98%	23,85%	0,01%	0,03%
<b>IMA-B (Benchmark)</b>	3,66%	11,06%	5,83%	12,89%	23,73%	34,52%	-	-
BB TÍTULOS PÚBLICOS VII FI RENDA FIXA PREVIDENCIÁRIO	0,93%	4,58%	2,66%	5,79%	11,49%	22,33%	0,01%	0,02%
<b>IRF-M (Benchmark)</b>	1,77%	4,72%	2,99%	6,33%	13,33%	25,08%	-	-
BB IRF-M TÍTULOS PÚBLICOS FI RENDA FIXA PREVIDENCIÁRIO	1,75%	4,62%	2,93%	6,20%	13,10%	24,56%	0,01%	0,03%

**Retorno dos investimentos e Benchmark's de ativos no mês de Maio/2019 - RENDA FIXA**

	Mês	Ano	3M	6M	12M	24M	VaR Mês	Volatilidade 12M
<b>CDI (Benchmark)</b>	0,54%	2,59%	1,54%	3,10%	6,37%	14,52%	-	-
BB FLUXO FIC RENDA FIXA PREVIDENCIÁRIO	0,45%	2,14%	1,27%	2,55%	5,24%	12,12%	0,00%	0,00%
BB INSTITUCIONAL FI RENDA FIXA	0,53%	2,58%	1,52%	3,05%	6,59%	14,89%	0,00%	0,00%

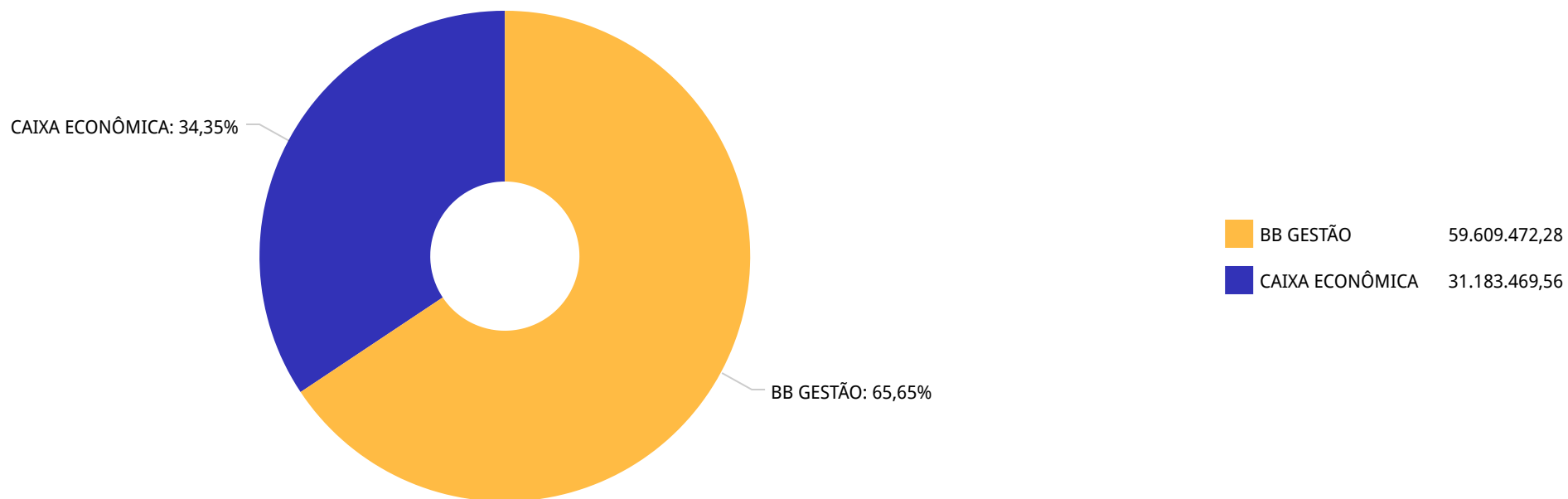
**Retorno dos investimentos e Benchmark's de ativos no mês de Maio/2019 - RENDA VARIÁVEL**

	Mês	Ano	3M	6M	12M	24M	VaR Mês	Volatilidade 12M
<b>IBX-50 (Benchmark)</b>	0,46%	9,61%	0,96%	7,30%	24,69%	52,94%	-	-
CAIXA BRASIL IBX-50 FI AÇÕES	0,55%	8,83%	0,43%	6,43%	21,78%	50,63%	0,09%	0,22%

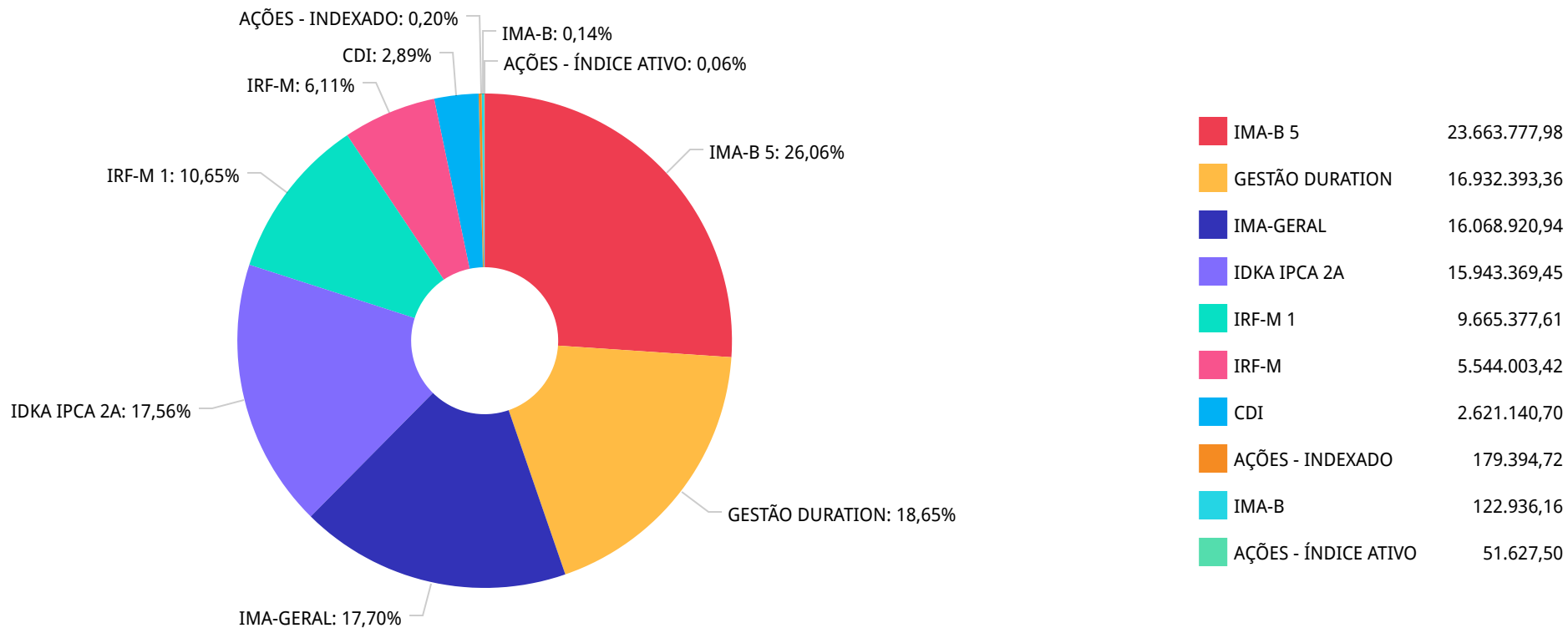
<b>IGC (Benchmark)</b>	1,21%	10,94%	2,49%	10,28%	29,28%	48,72%	-	-
BB GOVERNANÇA FI AÇÕES	1,28%	10,37%	1,79%	9,41%	29,46%	49,68%	0,09%	0,21%



Distribuição dos ativos por Administradores - base (Maio / 2019)



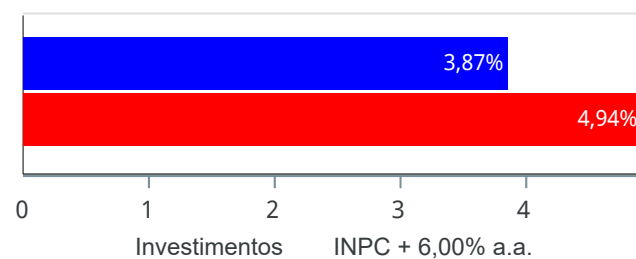
**Distribuição dos ativos por Sub-Segmentos - base (Maio / 2019)**



**Retorno e Meta Atuarial acumulados no ano de 2019)**

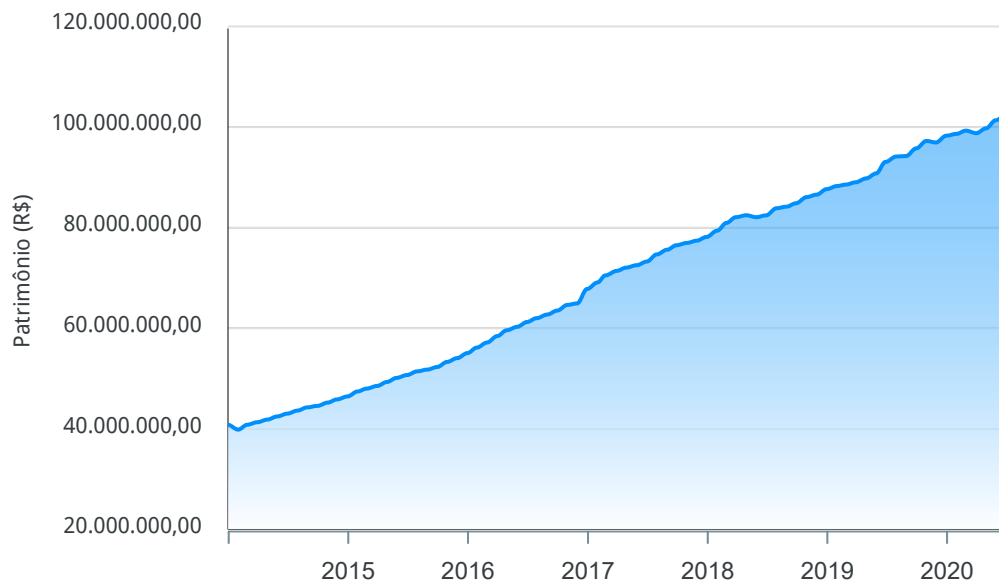
Mês	Saldo Anterior	Aplicações	Resgates	Saldo no Mês	Retorno	Retorno Acum	Retorno Mês	Retorno Acum	Meta Mês	Meta Acum	Gap Acum	VaR
Janeiro	85.215.001,38	337.489,10	511.637,77	85.780.950,43	740.097,72	740.097,72	0,87%	0,87%	0,87%	0,87%	99,62%	0,29%
Fevereiro	85.780.950,43	382.822,75	521.964,62	86.036.027,83	394.219,27	1.134.316,99	0,46%	1,33%	1,01%	1,89%	70,61%	0,34%
Março	86.036.027,83	556.091,54	544.143,20	86.464.705,57	416.729,40	1.551.046,39	0,48%	1,82%	1,21%	3,12%	58,36%	0,50%
Abril	86.464.705,57	741.468,79	566.790,16	87.202.731,25	563.347,05	2.114.393,44	0,65%	2,48%	1,09%	4,25%	58,51%	0,28%
Maio	87.202.731,25	52.334.060,03	52.545.609,71	88.171.801,14	1.180.619,57	3.295.013,01	1,35%	3,87%	0,66%	4,94%	78,46%	0,90%

Investimentos x Meta Atuarial



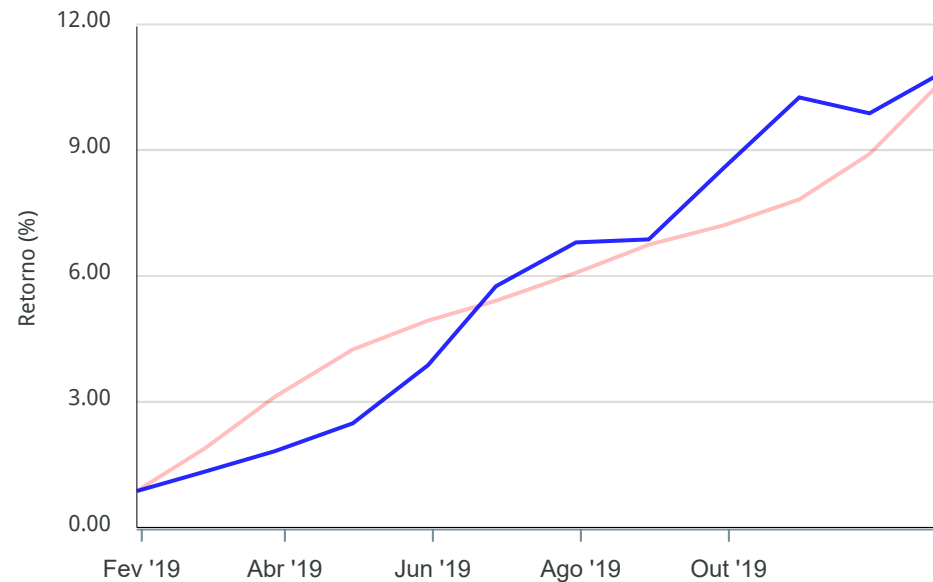
Gráficos ilustrativos de Evolução Patrimonial e indicadores

Evolução do Patrimônio



Comparativo

ANO 36M



- Investimentos    Meta Atuarial     CDI     IMA-B     IMA-B 5
- IMA-B 5+     IMA Geral     IRF-M     IRF-M 1     IRF-M 1+
- Ibovespa     IBX     SMLL     IDIV

Retorno dos Investimentos após as movimentações (aplicações e resgates) no mês de Maio/2019

FUNDOS DE RENDA FIXA

Ativos Renda Fixa	Saldo Anterior	Aplicações	Resgates	Saldo Atual	Retorno (R\$)	Retorno (%)	(%) Instit	Var - Mês
CAIXA BRASIL GESTÃO ESTRATÉGICA FI RENDA FIXA	1.665.440,78	15.000.000,00	0,00	16.932.393,36	266.952,58	1,60%	2,72%	1,51%
BB ALOCAÇÃO ATIVA FIC RENDA FIXA PREVIDENCIÁRIO	7.829.513,97	8.000.000,00	0,00	16.068.920,94	239.406,97	1,51%	2,02%	1,10%
CAIXA BRASIL IDKA IPCA 2A TÍTULOS PÚBLICOS FI REND...	1.465.186,91	0,00	0,00	1.480.772,89	15.585,98	1,06%	1,06%	0,63%
BB IDKA 2 TÍTULOS PÚBLICOS FI RENDA FIXA PREVIDENC...	14.009.965,03	318.467,52	0,00	14.462.596,56	134.164,01	0,94%	0,95%	0,59%
BB TÍTULOS PÚBLICOS VII FI RENDA FIXA PREVIDENCIÁR...	121.800,40	0,00	0,00	122.936,16	1.135,76	0,93%	0,93%	0,54%
BB IRF-M TÍTULOS PÚBLICOS FI RENDA FIXA PREVIDENCI...	0,00	5.500.000,00	0,00	5.544.003,42	44.003,42	0,80%	1,75%	1,01%
BB IMA-B 5 FIC RENDA FIXA PREVIDENCIÁRIO LP	0,00	16.000.000,00	0,00	16.111.538,69	111.538,69	0,70%	1,37%	0,85%
CAIXA BRASIL IMA-B 5 TÍTULOS PÚBLICOS FI RENDA FIX...	0,00	7.500.000,00	0,00	7.552.239,29	52.239,29	0,70%	1,37%	0,86%
BB INSTITUCIONAL FI RENDA FIXA	2.466.578,36	0,00	0,00	2.479.703,05	13.124,69	0,53%	0,53%	0,01%
CAIXA BRASIL IRF-M 1 TÍTULOS PÚBLICOS FI RENDA FIX...	27.524.998,03	0,00	22.500.000,00	5.166.436,52	141.438,49	0,51%	0,65%	0,10%
BB IRF-M 1 TÍTULOS PÚBLICOS FIC RENDA FIXA PREVIDE...	34.357.346,84	15.592,51	30.045.609,71	4.498.941,09	171.611,45	0,50%	0,65%	0,10%
BB FLUXO FIC RENDA FIXA PREVIDENCIÁRIO	124.230,27	47.099,91	30.482,09	141.437,65	589,56	0,34%	0,45%	0,00%
<b>Total Renda Fixa</b>	<b>89.565.060,59</b>	<b>52.381.159,94</b>	<b>52.576.091,80</b>	<b>90.561.919,62</b>	<b>1.191.790,89</b>	<b>0,84%</b>		<b>0,88%</b>

**Retorno dos Investimentos após as movimentações (aplicações e resgates) no mês de Maio/2019****FUNDOS DE RENDA VARIÁVEL**

Ativos Renda Variável	Saldo Anterior	Aplicações	Resgates	Saldo Atual	Retorno (R\$)	Retorno (%)	(%) Instit	Var - Mês
BB GOVERNANÇA FI AÇÕES	177.132,69	0,00	0,00	179.394,72	2.262,03	1,28%	1,28%	9,33%
CAIXA BRASIL IBX-50 FI AÇÕES	51.346,60	0,00	0,00	51.627,50	280,90	0,55%	0,55%	9,47%
<b>Total Renda Variável</b>	<b>228.479,29</b>	<b>0,00</b>	<b>0,00</b>	<b>231.022,22</b>	<b>2.542,93</b>	<b>1,11%</b>		<b>9,36%</b>